

## Relatório sobre a taxa de aprovação no município de Rio das Antas-SC

*Report on the approval rate in the municipality of Rio das Antas-SC*

RODRIGUES JUNIOR, Eder Marcio<sup>1</sup>

1. *Secretaria Municipal de Educação, Cultura e Esportes de Rio das Antas –SC. E-mail: eder.judo@hotmail.com*

Submetido em: 24/06/2022

Aprovado em: 24/06/2022

Publicado em: 25/06/2022

v. 2, n. 1, jan-jun. 2022

## RESUMO

As taxas de rendimento escolar são informações produzidas anualmente pelo Instituto Nacional de Estudos e Pesquisas Educacionais Anísio Teixeira (Inep), por meio dos dados coletados pelo Censo Escolar da Educação Básica, e são fundamentais para a verificação e o acompanhamento dos dados da escola e do município. Assim a percepção dos professores juntamente com a taxa média efetiva de estudantes aprovados no ano letivo é dada importante para visualizarmos um panorama da educação na cidade de Rio das Antas, município do estado de Santa Catarina. Para verificar as percepções sobre a taxa de aprovação no município de Rio das Antas – SC pelos profissionais de educação foi-se elaborado um questionário com três questões, ele foi a esse grupo da educação via Google Formulário para que os docentes respondessem as questões. Também foram analisados dados do Instituto Nacional De Estudos E Pesquisas Educacionais Anísio Teixeira (INEP), Sobre percepção individual dos profissionais da educação participantes da pesquisa (gráfico 2), 35,0% acham que a taxa de aprovação no município de Rio das Antas NÃO é adequada com os conhecimentos adquiridos pelos estudantes; 27,5% acham que SIM a taxa de aprovação é adequada com os conhecimentos adquiridos pelos estudantes, 22,5% acham que TALVEZ a taxa de aprovação seja adequada com os conhecimentos adquiridos pelos estudantes e 15,5% dos entrevistados não souberam responder a questão. Podemos concluir que os profissionais da educação, em sua maioria, têm percepção que nem sempre a taxa de aprovação dos estudantes corresponde com seus conhecimentos adquiridos sendo que à partir dos dados coletados.

**Palavras-chave:** Taxa de Aprovação. Professores. Educação.

## ABSTRACT

School performance rates are information produced annually by the National Institute of Educational Studies and Research Anísio Teixeira (Inep), through the data collected by the Basic Education School Census and are fundamental for the verification and monitoring of school and municipal data. Thus, the perception of teachers along with the average effective rate of students approved in the school year is important to visualize an overview of education in the city of Rio das Antas, a municipality in the state of Santa Catarina. To verify the perceptions about the approval rate in the municipality of Rio das Antas - SC by education professionals, a questionnaire was elaborated with three questions, the same went to this group of education via Google Form for teachers to answer the questions. Data from the National Institute of Educational Studies and Research Anísio Teixeira (INEP), On individual perception of education professionals participating in the research (graph 2), 35.0% also found that the approval rate in the municipality of Rio das Antas is NOT adequate with the knowledge acquired by students; 27.5% think they think that YES the approval rate is adequate with the knowledge acquired by students, 22.5% think that MAYBE the approval rate is adequate with the knowledge acquired by the students and 15.5% of the interviewees did not know how to answer the question. We can conclude that most education professionals have a perception that the approval rate of students does not always correspond with their acquired knowledge and from the collected data. **Keywords:** Approval Rate. Teachers. Education.

198

## 1 INTRODUÇÃO

As taxas de rendimento escolar são informações produzidas anualmente pelo Instituto Nacional de Estudos e Pesquisas Educacionais Anísio Teixeira (Inep), por meio dos dados coletados pelo Censo Escolar da Educação Básica, e são

fundamentais para a verificação e o acompanhamento dos dados da escola e do município. Além disso, as taxas de rendimento são variáveis incorporadas ao cálculo do Índice de Desenvolvimento da Educação Básica (IDEB), indicador de qualidade educacional produzido e divulgado a cada dois anos pelo Inep, que congrega as informações de desempenho dos estudantes nos testes padronizados do Sistema de Avaliação da Educação Básica (Saeb) com as informações de rendimento escolar (aprovação). (BRASIL, 2021).

O índice supracitado é Índice de Desenvolvimento da Educação Básica, criado em 2007, pelo Instituto Nacional de Estudos e Pesquisas Educacionais Anísio Teixeira (Inep), formulado para medir a qualidade do aprendizado nacional e estabelecer metas para a melhoria do ensino. (BRASIL, 2022)

O IDEB funciona como um indicador nacional que possibilita o monitoramento da qualidade da Educação pela população por meio de dados concretos, com o qual a sociedade pode se mobilizar em busca de melhorias. Para tanto, o IDEB é calculado a partir de dois componentes: a taxa de rendimento escolar (aprovação) e as médias de desempenho nos exames aplicados pelo Inep. Os índices de aprovação são obtidos a partir do Censo Escolar, realizado anualmente. (BRASIL, 2022)

As médias de desempenho utilizadas são as da Prova Brasil, para escolas e municípios, e do Sistema de Avaliação da Educação Básica (Saeb), para os estados e o País, realizados a cada dois anos. As metas estabelecidas pelo IDEB são diferenciadas para cada escola e rede de ensino, com o objetivo único de alcançar 6 pontos até 2022, média correspondente ao sistema educacional dos países desenvolvidos. (BRASIL, 2022)

Assim a percepção dos professores juntamente com a taxa média efetiva de estudantes aprovados no ano letivo é dada importante para visualizarmos um panorama da educação na cidade de Rio das Antas, município do estado de Santa Catarina.

## 22 MÉTODOS

Papel importante nos processos escolares, inclusive na aprovação ou retenção de estudantes, é exercido pelos profissionais de educação. Sobre esse processo em Rio das Antas SC, foi-se elaborado um questionário com três questões, ele foi encaminhado aos profissionais da educação via Google Formulário para que os docentes respondessem as questões.

A pesquisa foi realizada on-line, de forma anônima e por livre e espontânea vontade dos indivíduos participantes, sem implicações negativas ou positivas perante a participação na pesquisa.

Também foram analisados dados do Instituto Nacional De Estudos E Pesquisas Educacionais Anísio Teixeira (INEP), que divulga anualmente a as taxas de aprovação dos estudantes, sempre referente ao ano anterior com base no censo escolar anual.

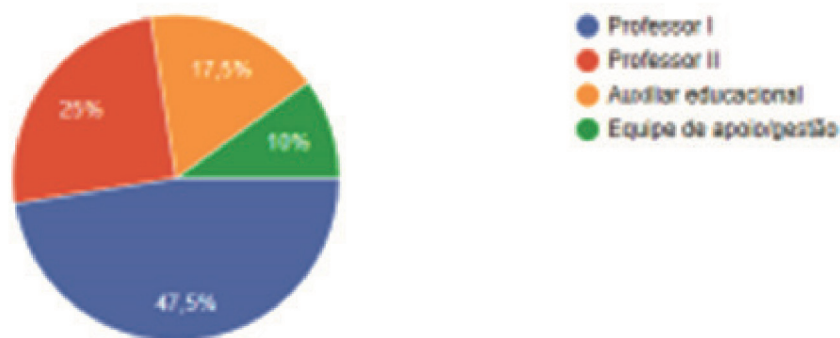
## 23 REULTADOS

Ao todo foram 40 indivíduos que participaram da pesquisa, todo o grupo foi formado por profissionais da educação que trabalham na rede municipal de ensino sendo 19 indivíduos (47,5%) ocupantes do cargo de Professor I, 10 (25,0%) ocupantes do cargo Professor II, 7 (17,5%) auxiliares educacionais e 4 (10,0%) indivíduos ocupantes de cargos de apoio/gestão escolar como mostrado no gráfico 1.

## GRÁFI CO 1 – CARGOS

Qual o seu cargo

40 respostas



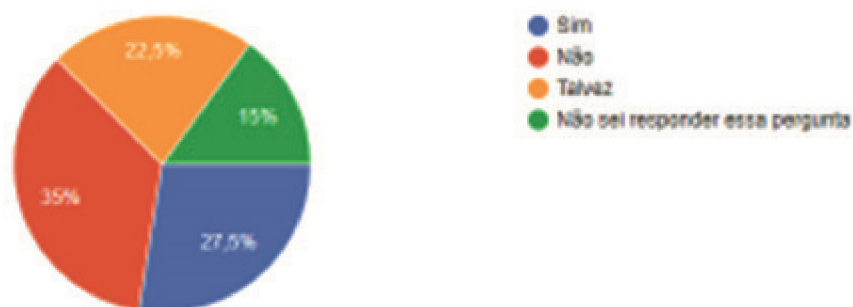
Fonte: RODRIGUES, 2022

Sobre percepção individual dos profissionais da educação participantes da pesquisa (gráfico 2), 35,0% acham que a taxa de aprovação no município de Rio das Antas NÃO é adequada com os conhecimentos adquiridos pelos estudantes; 27,5% acham que SIM a taxa de aprovação é adequada com os conhecimentos adquiridos pelos estudantes, 22,5% acham que TALVEZ a taxa de aprovação seja adequada com os conhecimentos adquiridos pelos estudantes e 15,5% dos entrevistados não souberam responder a questão.

## GRÁFI CO 2 – PERCEPÇÃO TAXA/APRENDIZAGEM

Você acha que a taxa de aprovação dos estudantes no município (percentual de estudantes que são aprovados para progredir de série) é adequada com os conhecimentos adquiridos por eles?

40 respostas



Fonte: RODRIGUES, 2022

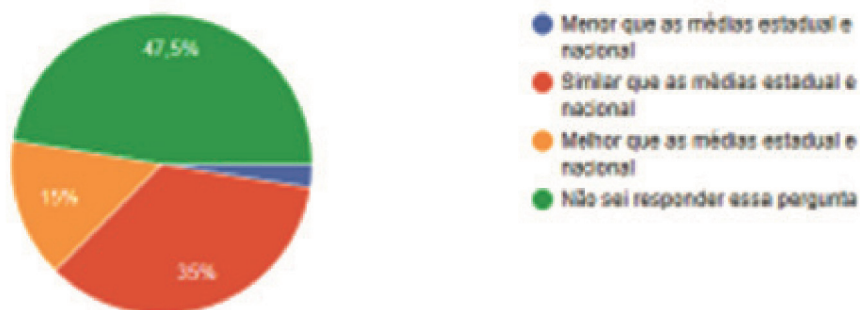
A percepção da taxa de aprovação municipal em relação ao estado e ao país é exposta no Gráfico 3, e demonstra que 47,5% dos participantes não souberam responder se “Na sua percepção, os estudantes rioantenses tem uma taxa de aprovação: Menor que as médias estadual e nacional / Similar que as médias estadual e nacional / Melhor que as médias estadual e nacional”; 35% dos indivíduos acreditam que as médias municipais são similares as estaduais e nacionais, 15% acreditam que as médias municipais são melhores que as médias estadual e nacional; Já 2,5% acredita que médias municipais são menores as estaduais e nacionais.

## GRÁFICO 3 – PERCEPÇÃO COMPARATIVA

Na sua percepção, os estudantes rioantenses tem uma taxa de aprovação:



40 respostas



Fonte: RODRIGUES, 2022

Segundo dados fornecidos pelo Inep, a taxa de aprovação dos estudantes da Rede Municipal de Ensino de Rio das Antas no último ano (2021) foi de 92,0%, ficando mais de um ponto percentual menor do que a média do ano anterior (2020) que foi de 93,1%.

Em relação ao estado de Santa Catarina, a diferença foi de 03,8% pois Santa Catarina obteve em 2021 a taxa de aprovação de 95,8%. Tanta na região Sul quanto a nível de Brasil a média foi de 96,8%, ficando superior as medias municipais e estadual da cidade de Rio das Antas.

Nas tabelas a seguir temos a consolidação dos últimos três anos dos dados da taxa de aprovação, do município de Rio das Antas SC, do estado de Santa Catarina, da região Sul e do país Brasil.

Tabela 1 – Taxa de aprovação 2019

					Total	Anos Iniciais	Anos Finais
2019	4214409	Rio das Antas	Total	Total	93,0	97,2	88,0
2019	4214409	Rio das Antas	Urbana	Total	93,0	97,2	88,0
2019		Brasil	Total	Total	92,8	95,1	89,9
2019		Sul	Total	Total	92,4	95,4	88,9
2019		Santa Catarina	Total	Total	93,1	96,5	89,1

Fonte: INEP

Tabela2 – Taxa de aprovação 2020

					Total	Anos Iniciais	Anos Finais
2020	4214409	Rio das Antas	Total	Total	93,1	97,0	88,2
2020	4214409	Rio das Antas	Urbana	Total	93,1	97,0	88,2
2020		Brasil	Total	Total	96,2	98,5	97,8
2020		Sul	Total	Total	96,2	99,1	97,2
2020		Santa Catarina	Total	Total	97,4	98,7	95,8

201

Fonte: INEP

Tabela 3 – Taxa de aprovação 20

				Total	Anos Iniciais	Anos Finais	
2021	4214409	Rio das Antas	Total	Total	92,8	95,2	87,8
2021	4214409	Rio das Antas	Urbano	Total	92,8	95,2	87,8
2021		Brasil	Total	Total	95,8	97,6	95,7
2021		Sul	Total	Total	96,8	97,8	95,7
2021		Santa Catarina	Total	Total	95,8	98,2	92,7

Fonte: INEP

## 24 DISCUSSÃO E CONCLUSÃO

Podemos com os dados apresentados nos gráficos 1, 2 e 3 concluir que os profissionais da educação, em sua maioria, têm percepção que nem sempre a taxa de aprovação dos estudantes corresponde com seus conhecimentos adquiridos sendo que a partir dos dados coletados, supõe-se que os estudantes rioantenses estariam em defasagem de ensino, o que deveria diminuir ainda mais a taxa de aprovação.

Já nas tabelas 1, 2 e 3 podemos comparar que o município de Rio das Antas oscilou para cima sua taxa de aprovação entre 2019 e 2020, e no ano de 2021 essa variação foi negativa. Também podemos observar que no ano de 2022 tanto as médias nacionais (Brasil), regional (Sul) e municipal (Rio das Antas) apresentaram quedas em seus valores percentuais. Pode-se teorizar que as taxas de aprovação em suas médias analisadas obtiveram declínio devido aos impactos negativos ocorridos em decorrência da pandemia de Covid-19 que prejudicou os processos educacionais nos anos de 2020 e 2021. Todavia é necessário que haja novos estudos para que sejam detectados outros motivos que denotem a causa da involução da taxa de aprovação, bem como a percepção dos profissionais da educação de que os estudantes não absorvem os conteúdos necessário para a aprovação no ano letivo.

## REFERÊNCIAS

- BRASIL, MINISTÉRIO DA EDUCAÇÃO (MEC). **TAXA DE RENDIMENTO ESCOLAR**. Brasília: MEC, 2022.
- BRASIL, MINISTÉRIO DA EDUCAÇÃO (MEC). **IDEB apresentação**. Brasília: MEC, 2022. Disponível em <http://portal.mec.gov.br/conheca-o-ideb#:~:text=O%20IDEB%20funciona%20como%20um,mobilizar%20em%20busca%20de%20melhorias>.
- INSTITUTO NACIONAL DE ESTUDOS E PESQUISAS EDUCACIONAIS ANÍSIO TEIXEIRA (INEP). **Censo Escolar, 2019**. Brasília: MEC, 2020.
- INSTITUTO NACIONAL DE ESTUDOS E PESQUISAS EDUCACIONAIS ANÍSIO TEIXEIRA (INEP). **Censo Escolar, 2020**. Brasília: MEC, 2021.
- INSTITUTO NACIONAL DE ESTUDOS E PESQUISAS EDUCACIONAIS ANÍSIO TEIXEIRA (INEP). **Censo Escolar, 2021**. Brasília: MEC, 2022.